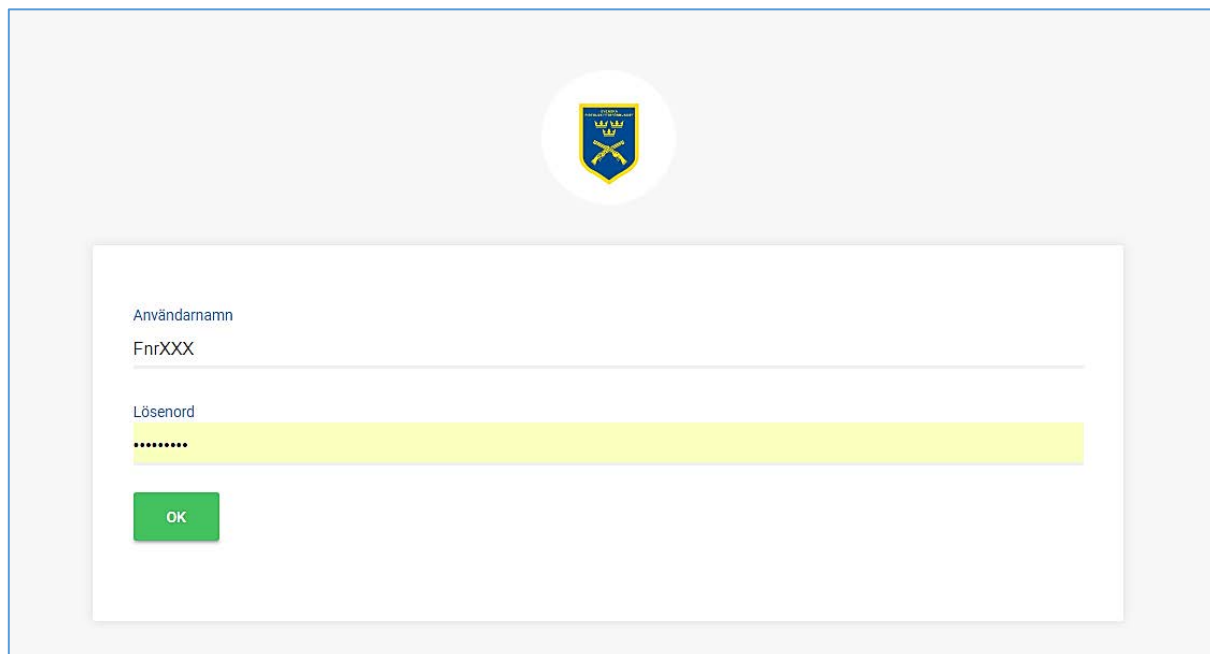


MAP Medlems Administrativt Program

Så här ser det ut just nu när ni ska logga in



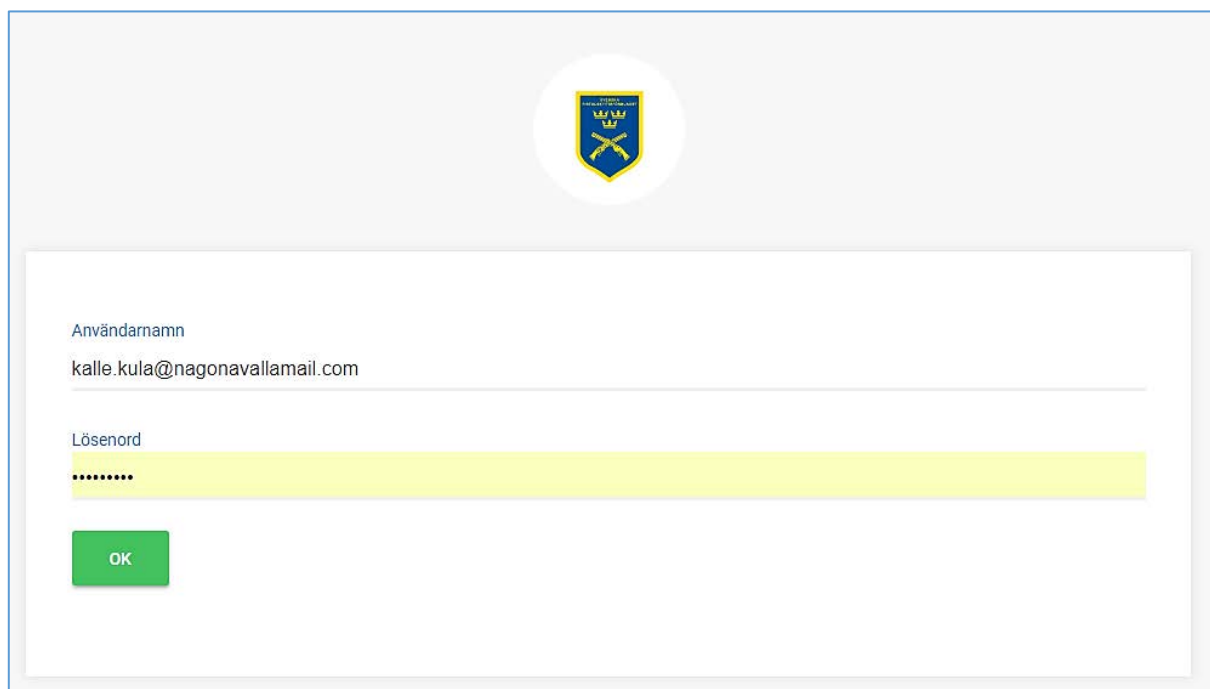
Användarnamn
FnrXXX

Lösenord
.....

OK

Så här kommer det att se ut när ni har lagt in personliga administratörer ni ska göra.

Se längre fram hur ni gör det

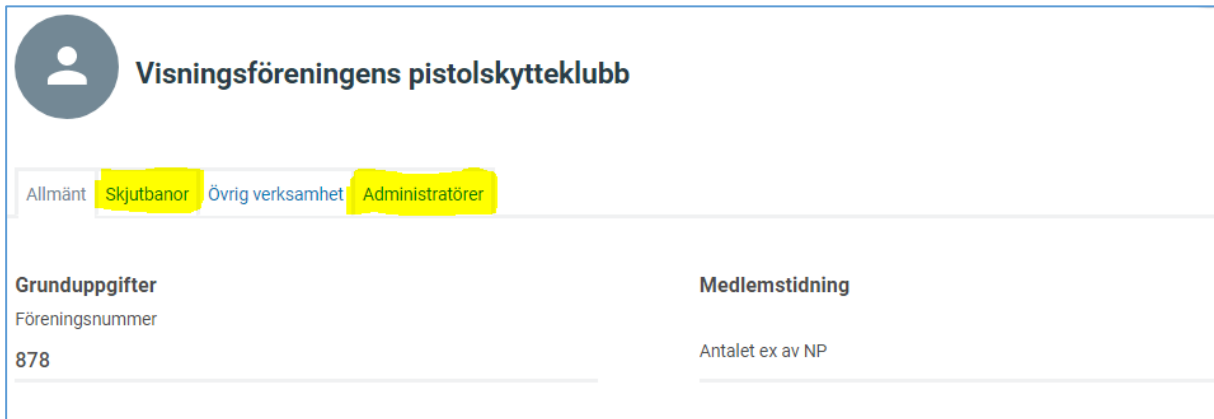


Användarnamn
kalle.kula@nagonavallamail.com

Lösenord
.....

OK

Det har nu tillkommit ett par flikar under föreningsuppgifterna. Det är **Skjutbanor** och **Administratörer**.

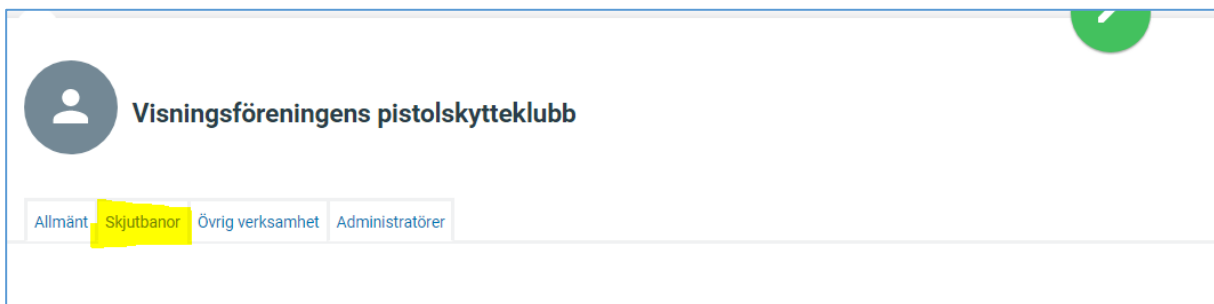


Visningsföreningens pistolskytteklubb

Allmänt Skjutbanor Övrig verksamhet Administratörer

Grunduppgifter	Medlemstidning
Föreningsnummer	Antalet ex av NP
878	

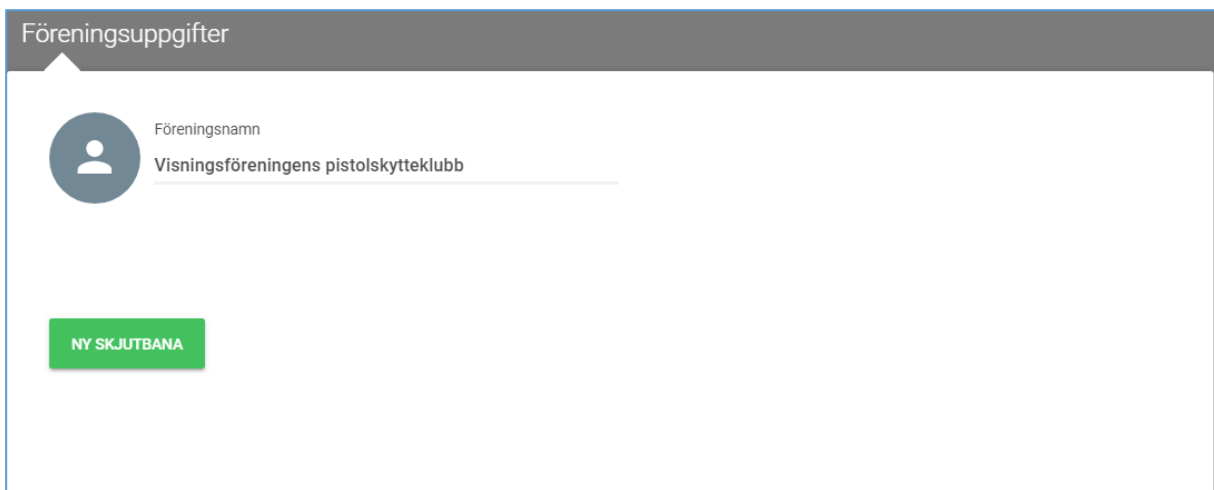
Ni lägger in uppgifter om er förenings skjutbanor under den här fliken.



Visningsföreningens pistolskytteklubb

Allmänt Skjutbanor Övrig verksamhet Administratörer

Klicka på pennan och sedan "Ny skjutbana" för att kunna lägga till uppgifter.



Föreningsuppgifter


Föreningsnamn
Visningsföreningens pistolskytteklubb

NY SKJUTBANA

Fyll i uppgifterna. På adressen lägger ni in där skjutbanan ligger, INTE förenings postadress.

Frivilligt

Dessa uppgifter används sedan för att visas på hemsidan. Ni fyller i "Publicera på hemsidan" så kommer det att dyka upp en karta på uppgifterna om er förening på förbundets hemsida. Väljer ni att inte publicera ser endast ni själva, egen krets och kansliet dessa uppgifter.


 Föreningsnamn
Visningsföreningens pistolskytteklubb

Skjutbana

Inomhus 10m 25m 50m

Publicera

Publicera på hemsidan

Adress 

C/o adress

Postnummer

Postort

Latitud

Longitud

Du måste fylla i address och/eller positionsfält

NY SKJUTBANA

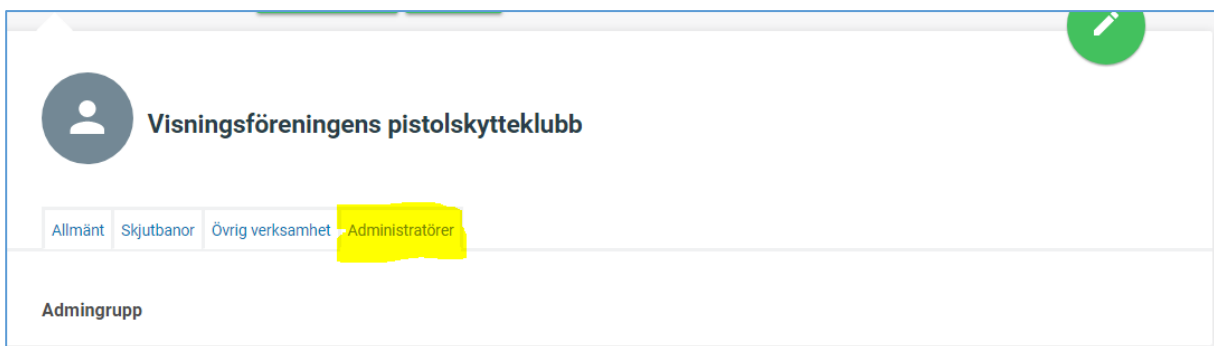
Om ni har flera skjutbanor är det bara att välja "Ny skjutbana" igen och göra samma på den.

En ny och mycket viktig funktion är att ni lägger in de personer som behöver ha behörighet att komma åt MAP för er förening. På det sättet kommer endast de som ska ha behörighet kunna använda programmet. Personer som inte längre behöver tillgång till uppgifterna plockar ni bort som administratör.

De som blir inlagda här kommer att få ett mail med en inloggningslänk till sin mailadress (som ni registrerar). Denna är bara giltigt en gång och en begränsad tid.

Det samma gäller om personen har glömt lösenordet. Då kommer ett mail med en återställningslänk som endast gäller en gång.

De som är behöriga att ta hand om registret i föreningen måste vara medvetna om att uppgifterna inte får komma i felaktiga händer. Detta är ett steg i arbetet inför GDPR-lagen som träder i kraft 25/5 2018, dvs EU:s nya dataskyddsregler.




The screenshot shows a user management interface for 'Visningsföreningens pistolskytteklubb'. At the top left is a profile icon and the club name. Below this are four tabs: 'Allmänt', 'Skjutbanor', 'Övrig verksamhet', and 'Administratörer'. The 'Administratörer' tab is highlighted in yellow. Below the tabs is the label 'Admingrupp'. A green edit icon is visible in the top right corner.

Ni gör på liknade sätt som med skjutbana. Klicka på pennan och sedan på "Lägg till ny medlem"




The screenshot shows a form for adding a new member. At the top left is a profile icon and the club name. Below this is the label 'Admingrupp'. A green button labeled 'LÄGG TILL NY MEDLEM' is visible. At the bottom right, there are two buttons: a red button labeled 'X AVBRYT' and a green button labeled '✓ SPARA'.



När ni trycker på "Spara" så går det iväg ett mail till personen med en länk att följa för att skapa den personliga inloggningen.

 Föreningsnamn
Visningsföreningens pistolskytteklubb

Admingrupp

Medlem	Personnummer	E-post (användarnamn)	
Member	Personnummer	E-post	

LÄGG TILL NY MEDLEM

Lite om årsrapporten

Gå in under personuppgifter på medlem och kontrollera uppgifterna och ändra det som ska ändras. Detta är det viktigt att ni håller uppgifterna uppdaterade under året så att bl a tidningen skickas till rätt adress.

Det är föreningen som har som uppgift att se till att medlemmarna har rätt uppgifter i systemet. Medlemmen ska kontakta föreningen för att ändra sin adress eller andra uppgifter

Ändra dina eventuella ändringar

Förnamn **Tessi** Efternamn **Lindberg**

Grunduppgifter

Personnummer
19xxxxxxxxx

Adress

C/o adress _____

Gatuadress
Skjutbandevägen 50

Postnummer
12346

Postort
Stockholm

Land _____

Kontaktuppgifter

Tel hem
08-12345648

Tel dagtid _____


Mobil _____

E-post 1
tessi.lindberg@pistolsskytteforbundet.se

E-post 2 _____

Hemsida _____

Fliken skytteuppgifter är endast en läsvy för föreningarna. Endast kansliet kan göra ändringar under den här fliken. Såsom lägga till pistolskyttekort och andra utbildningslicenser.

**Lindberg, Tessi**

[Personuppgifter](#) [Skytteuppgifter](#) [Föreningsuppgifter](#)

Skyttekort

Skyttekort nr	Skyttekort taget år	Skyttekort registreringsdatum
12	1997	

Skyttekort taget i föreningsnumme

447

Mina licensieringar

Riksinstruktör

Under Föreningsuppgifter anger ni om skytten är aktiv, har er som huvudförening, vilka grenar medlemmen representerar er förening i och om personen kvalificerat sig till RM klass eller SM kvalificering i precision, fält eller mil snabbmatch.

[Personuppgifter](#) [Skytteuppgifter](#) [Föreningsuppgifter](#)

Nuvarande medlemskap (4 st)

Välj nedanstående förenings uppgifter

Stockholmspolisens Skytteförening (nr: 323) ▼ Historik

Aktuell data ▼

Föreningsuppgifter

<input type="checkbox"/> Huvudförening	<input type="checkbox"/> Aktiv	<input type="checkbox"/> Rabatterad avgift
<input type="checkbox"/> Valbar till styrelse	<input type="checkbox"/> Hedersmedlem	

Skytten representerar föreningen i

<input type="checkbox"/> Precision/fältskytte	<input type="checkbox"/> Spring/skytte
<input type="checkbox"/> Magnumfältskyttet	<input type="checkbox"/> PPC-skytte

Medlemsdatum

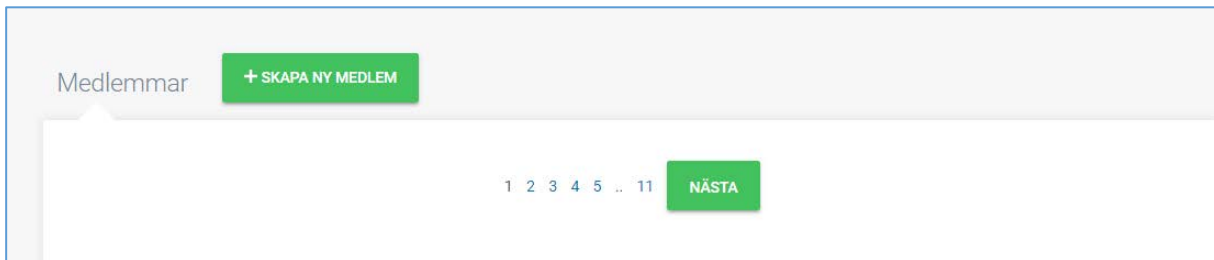
Antagen	2010-01-01
Avförd	
Orsak avförd	

Skytten har kvalificerat sig till

Riksmästarklass	<input checked="" type="checkbox"/> Precision	<input type="checkbox"/> Fält
SM Damklass	<input checked="" type="checkbox"/> Precision	<input type="checkbox"/> Fält
SM Vetaran/Yngre	<input type="checkbox"/> Precision	<input type="checkbox"/> Fält

Övrigt

Lägga till ny medlem gör ni genom att klicka på "Skapa ny medlem" och sedan fyller ni i uppgifterna. Detta är viktigt att ni gör detta så fort ni har antagit en ny medlem i klubben. Personerna ska ligga inne i systemet innan ni beställer pistolskyttkort för dessa.



För att hämta upp en medlem som tidigare varit borttagen går ni in under avförda medlemmar. Klicka på namnet på medlemmen och ändra orsak **avförd** till **medlem** och ta bort datumet för avförd.




Föreningens uppgifter

Uppdatera alla uppgifter på föreningens uppgifter.

Alla föreningar måste nu ha ett organisationsnummer i format xxxxxx-xxxx registrerat . Detta är inte det samma som föreningsnumret som är XX-xxx (kretsnummer plus föreningsnummer). Organisationsnummer ansöker ni om hos Skatteverket.

Uppdatera styrelsen så att det är aktuella uppgifter som finns där.

Styrelsen

Ordförande	▼	Vald t.o.m.
Vice ordförande	▼	Vald t.o.m.
Sekreterare	▼	Vald t.o.m.
Kassör	▼	Vald t.o.m.
Säkerhetsansvarig	▼	Vald t.o.m.

Det är viktigt att ni fyller i uppgifterna om Skjutstatistik.

Skott	
ANTALET AVLOSSADE SKOTT UNDER ÅRET	
Vapengrupp A	0
Vapengrupp B	0
Vapengrupp C	0
Vapengrupp M	0
Vapengrupp R	0
Summa skott (exkl. luftvapen)	0
Vapengrupp L	0
Summa skott (inkl. luftvapen)	0

Ni kan nu välja att hämta införda inteckningar för avlagda märkesprov via knappen. Finns det inte några inteckningar registrerade på medlemmarna behöver ni lägga in dessa uppgifter manuellt i denna bild.

Märkesprov	
HÄMTA ÅRETS MÄRKESPROVER	
Valt år: 2017	
Pistolskyttemärke Brons	Pistolskyttemärke Silver
0	0
Pistolskyttemärke Guld	Årtalsmärken
0	0
Mästarmärken	Elitmärken
0	0
Skidskyttemärken	Springskyttemärken
0	0


Detta är som tidigare en översiktsvy där ni ser summeringen av de uppgifter ni har lagt in på varje enskild medlem.

Om ni ser att det är något som inte stämmer med uppgifterna tryck inte på bekräfta årsrapport.

Ni måste fylla i en kontaktperson innan rapporten blir bekräftad. Kontrollera att det står rapporten kontrollerad och dagens datum då ni gör detta.

Gå tillbaka på medlemmarna och kontrollera att det är rätt ifyllt på personen.

Det den summa som står nere till höger i rutan som kommer att faktureras. Det är de som är aktiva och har föreningen som huvudförening.

Årsuppgifter		BEKRÄFTA ÅRSRAPPORT 2017		
				Valt år: 2017 
AKTIVA SOM BETALAR	ANTAL	A-PRIS	SUMMA	
Grundavgift			600 kr	
Full avgift	205 st	260 kr	53300 kr	
Rabatterad avgift	12 st	200 kr	2400 kr	
Endast luftpistol	0 st	0 kr	0 kr	
Summa			56300 kr	

Även denna vy är en summering på det ni har fyllt i på personerna.

Medlemsantal			
AKTIVA MEDLEMMAR	MANLIGA	KVINNLIGA	TOTALT
25 år eller yngre	2	2	4
26 år eller äldre	180	33	213
Summa	182	35	217
Endast luftpistol	0	0	0

Aktiva medlemmar som har er förening som huvudförening, dvs representerar er förening i fält och precision summeras automatiskt.

Det är därför viktigt att ni fyller i den totala summan av antalet övriga aktiva samt passiva medlemmar.



Årsuppgifter

Övrigt

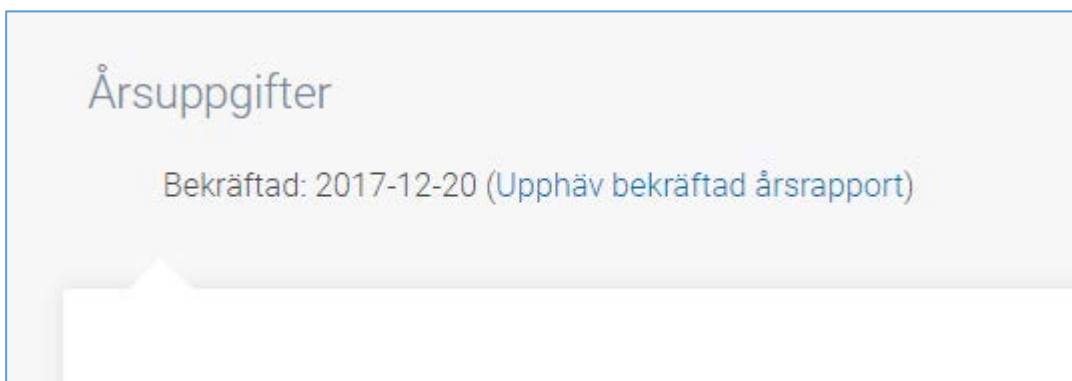
Ej aktiva

0

Valt år: 2017

AVBRYT SPARA

Om ni märker att ni har missat något så går det att välja Upphäv bekräftad årsrapport. Detta fungerar fram till dess att vi har genererat fakturan.




Årsuppgifter

Bekräftad: 2017-12-20 (Upphäv bekräftad årsrapport)

Helt nya funktioner som tillkommit för föreningarna

Nu har ni fått med märkesuppgifterna på skyttarna.

Just den här bilden kan inte föreningarna ändra utan detta fylls på när ni beställt märken och dessa är bekräftade av kansliet.

 Lindberg, Tessi					
Personuppgifter		Skytteuppgifter		Föreningsuppgifter	Märken
MÄRKE	MÄRKESNR.	ÅR	FÖRENING		
Pistolskyttemärke Guld	B06304	1989	Upplands Väsby Pistolskytteklubb (nr: 447)		
Högre årtalsmärke med stjärnor 2 stj.		2014	Stockholmspolisens Skytteförening (nr: 323)		
Precisionsskyttemärke Brons		2001	Upplands Väsby Pistolskytteklubb (nr: 447)		
Elitmärke Guld		1994	Upplands Väsby Pistolskytteklubb (nr: 447)		
Standardmedalj Guld	1241	2008	Upplands Väsby Pistolskytteklubb (nr: 447)		
Rikstävlingsmedalj 1 stj.		2013	Stockholmspolisens Skytteförening (nr: 323)		

Här kommer ni att fylla i inteckningarna på era skyttar. Det är dessa uppgifter som programmet sedan kan hämta till märkesproverna i årsrapporten.

Ni behöver registrera inteckningarna i turordning enl. reglerna i skjuthandboken.

När ni har fyllt i inteckningarna och någon har uppfyllt allt för att lösa ut ett märke så kommer det att bli möjlighet att göra i ordning föreningens beställning direkt här i MAP.

MÄRKE	STEG	ÅR	FÖRENING	ÄNDRA	TA BORT
Högre årtalsmärke med stjärnor 3 stj.	1 / 3	2015	Stockholmspolisens Skytteförening (nr: 323)		
Högre årtalsmärke med stjärnor 3 stj.	2 / 3	2016	Stockholmspolisens Skytteförening (nr: 323)		
Högre årtalsmärke med stjärnor 3 stj.	3 / 3	2017	Stockholmspolisens Skytteförening (nr: 323)		
Rikstävlingsmedalj 2 stj.	1 / 5	2014	Stockholmspolisens Skytteförening (nr: 323)		
Rikstävlingsmedalj 2 stj.	2 / 5	2015	Stockholmspolisens Skytteförening (nr: 323)		
Rikstävlingsmedalj 2 stj.	3 / 5	2016	Stockholmspolisens Skytteförening (nr: 323)		

[visa endast pågående](#)

Stormästarmäket


Där kan ni fylla in inteckningarna efter hand för Stormästarmäket.

TÄVLINGSNAMN	DATUM	DELTAGARE	PLACERING	POÄNG	ÄNDRA	TA BORT
Totalt				0 poäng		

Standardmedalj

Här fyller ni i skyttarnas uppfyllda standardmedaljfordringar.

För att lägga in ingående värde så räknar ni ut antalet bronsmedaljer och lägger det först. T ex har man 231 p så lägger ni in 231 bronsmedaljer.

Standardmedaljer		
NY BRONS/SILVER-MEDALJ 		
MEDALJ	ANTAL	POÄNG
Brons	0	0
Silver	0	0
Totalt	0 st	0 poäng