

Svenska Pistolskytteförbundet

# Årsbokslut

för

## Svenska Pistolskytteförbundet

802002-6657

Räkenskapsåret

2014

<b>Resultaträkning</b>	<b>Not 1</b>	<b>2014-01-01 -2014-12-31</b>	<b>2013-01-01 -2013-12-31</b>
<b>Rörelseintäkter</b>			
Anslag och bidrag		1 426 603	1 430 798
Årsavgifter från klubbar		4 682 495	4 494 060
Försäljning, märken, priser, proppar mm		1 356 369	1 100 088
NP, prenumeration o annonsintäkter		188 845	237 350
Rikstävlingen		319 300	290 850
Övriga förbundsintäkter		55	151
<b>Summa rörelseintäkter</b>		<b>7 973 667</b>	<b>7 553 297</b>
<b>Skytteverksamhetens kostnader</b>			
Inköpskostnad för sålda varor		-463 898	-574 402
Nationellt Pistolskytte		-1 285 516	-1 187 943
Utbildnings- och tävlingskostnader		-671 229	-523 773
Sammanträden och kommitter		-500 778	-472 021
Övriga skyttekostnader		-341 661	-190 684
		<b>-3 263 082</b>	<b>-2 948 823</b>
<b>Övriga rörelsekostnader</b>			
Lokalkostnader		-264 256	-255 814
Administrationskostnader		-1 226 773	-925 967
Personalkostnader		-2 442 661	-2 448 078
Av- och nedskrivningar av materiella och immateriella anläggningstillgångar		0	-16 912
		<b>-3 933 690</b>	<b>-3 646 771</b>
<b>Rörelseresultat</b>		<b>776 895</b>	<b>957 703</b>
<b>Resultat från finansiella poster</b>			
Realisationsresultat		419 842	405 675
Räntor och utdelningar		260 110	273 214
Räntekostnader och liknande resultatposter		-691	0
		<b>679 261</b>	<b>678 889</b>
<b>Resultat efter finansiella poster</b>		<b>1 456 156</b>	<b>1 636 592</b>
<b>Årets resultat</b>		<b>1 456 156</b>	<b>1 636 592</b>

<b>Balansräkning</b>	<b>Not</b>	<b>2014-12-31</b>	<b>2013-12-31</b>
	<b>1</b>		
<b>TILLGÅNGAR</b>			
<b>Anläggningstillgångar</b>			
<i>Finansiella anläggningstillgångar</i>			
Långfristiga värdepappersinnehav	2	15 708 744	13 109 289
<b>Omsättningstillgångar</b>			
<i>Varulager m. m.</i>			
Märken, priser mm		1 266 272	1 158 257
<i>Kortfristiga fordringar</i>			
Kundfordringar		135 702	238 709
Övriga fordringar		292	8 092
Förutbetalda kostnader och upplupna intäkter		28 188	157 668
<b>Summa kortfristiga fordringar</b>		<b>164 182</b>	<b>404 469</b>
<i>Kassa och bank</i>			
Kassa och bank		2 665 859	3 572 906
<b>Summa omsättningstillgångar</b>		<b>4 096 313</b>	<b>5 135 632</b>
<b>SUMMA TILLGÅNGAR</b>		<b>19 805 057</b>	<b>18 244 921</b>

4

<b>Balansräkning</b>	<b>Not 1</b>	<b>2014-12-31</b>	<b>2013-12-31</b>
----------------------	------------------	-------------------	-------------------

**EGET KAPITAL OCH SKULDER**

**Eget kapital**

*Fritt eget kapital*

Fritt eget kapital

15 617 280

13 980 689

Årets resultat

1 456 156

1 636 592

**Summa fritt eget kapital**

**17 073 436**

**15 617 281**

**Summa eget kapital**

**17 073 436**

**15 617 281**

**Avsättningar**

Övriga avsättningar

3

2 101 842

1 743 616

**Kortfristiga skulder**

Leverantörsskulder

195 234

456 180

Övriga skulder

80 678

92 812

Upplupna kostnader och förutbetalda intäkter

353 867

335 032

**Summa kortfristiga skulder**

**629 779**

**884 024**

**SUMMA EGET KAPITAL OCH SKULDER**

**19 805 057**

**18 244 921**

**STÄLLDA SÄKERHETER OCH ANSVARSFÖRBINDELSER**


**Ställda säkerheter**

Inga

Inga

**Ansvarsförbindelser**

Inga

Inga 

## Tilläggsupplysningar

### Not 1 Redovisningsprinciper

#### Allmänna upplysningar

Årsbokslutet har upprättats enligt Bokföringslagen samt Årsredovisningslagen i tillämpliga delar.

Inventarier skrivs av under två år.

Fordringar har upptagits till de belopp varmed de beräknas inflyta.

Övriga tillgångar och skulder har upptagits till anskaffningsvärde där inget annat anges.

Varulagret har värderats till det lägsta av dess anskaffningsvärde och dess nettoförsäljningsvärde på balansdagen. Erforderligt avdrag för inkurans har gjorts.

### Not 2 Långfristiga värdepappersinnehav


Namn	Bokfört värde	Marknadsvärde
Värdepapperdepå SEB	15 349 451	18 196 277
Global Private Equity 1 AB	359 293	428 794
	<b>15 708 744</b>	<b>18 625 071</b>

### Not 3 Övriga avsättningar

	2014-12-31	2013-12-31
Miljövårdsfond	225 000	225 000
Utbildning	166 536	238 616
Ny organisationsutveckling	1 500 000	950 000
Lokal	50 000	50 000
Rekrytering och PR	146 016	180 000
Juridiska tjänster	0	50 000
Styrelsekonferens	14 289	50 000
	<b>2 101 841</b>	<b>1 743 616</b>

Stockholm den 14/6 2015

  
Göran Lindskog

  
Anders Khemi

  
Peter Hjortstam

  
Bertil Johansson

  
John-Åke Andersson


  
Lena Sjögren


  
Nils-Anders Ekberg

  
Lars T Andersson


  
Claes-Håkan Carlsson


  
Bertil Johansson

  
Mike Winnerstig

  
Mats Stoltz

Vår revisionsberättelse har lämnats den 18/6 2015

  
Lars Lundqvist  
Auktoriserad revisor

  
Peter Ohlsson  
Revisor